

SIERRA CINTA HBS 250 N Hobby series

SIERRA CINTA HBS 310 N Hobby series

Sierras de cinta, equipadas con base de serie, guía paralela y guía a ingletes, volantes radio en aluminio.



● Mesa inclinable de 0° a 45°



● Volantes de radio en fundición de aluminio



● Guía cinta superior a rodamientos

Características

MOTOR: 1/2 Hp / 240 V / AC

MEDIDAS MESA: 340 x 340 mm

DESARROLLO CINTA: 1.790 mm

ANCHO MÍN./MÁX. DE LA CINTA:
De 6 a 13 mm

ALTURA DE CORTE: 120 mm

ANCHO DE CORTE: 245 mm

VELOCIDADES DE CORTE:

2 velocidades. 660 - 960 metros/min.

MESA INCLINABLE: De 0° a 15°



Características

MOTOR: 3/4 Hp / 240 V / AC

MEDIDAS MESA: 500 x 410 mm

DESARROLLO CINTA: 2.270 mm

ANCHO MÍN./MÁX. DE LA CINTA:
De 6 a 16 mm

ALTURA DE CORTE: 180 mm







ANCHO DE CORTE: 300 mm







VELOCIDADES DE CORTE:

2 velocidades. 360 - 720 metros/min.

MESA INCLINABLE: De 0° a 15°



 AC corriente alterna motor inducción	 NETO • BRUTO 29 Kg 33 Kg	 DIMENSIONES largo: 400 mm ancho: 400 mm alto: 1.100 mm
  		
Destinado a: particulares, bricolaje Uso máximo: 300 horas anuales		

 AC corriente alterna motor inducción	 NETO • BRUTO 80 Kg 85 Kg	 DIMENSIONES largo: 400 mm ancho: 500 mm alto: 1.250 mm
  		
Destinado a: particulares, bricolaje Uso máximo: 300 horas anuales		

Accesorios

Base móvil BM 300

Cintas de recambio para todos los modelos

PACK CONFORT ECO
Incluye aspirador DC 100